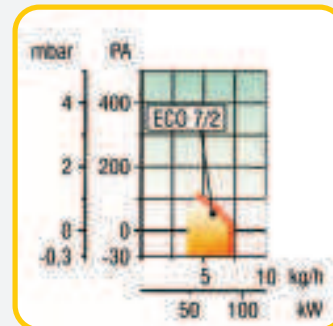
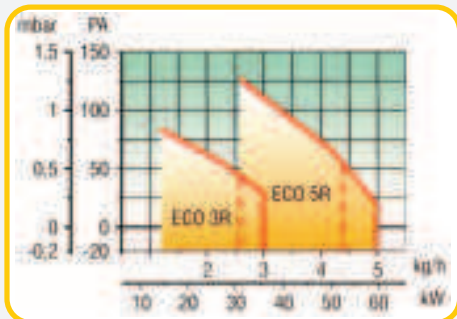
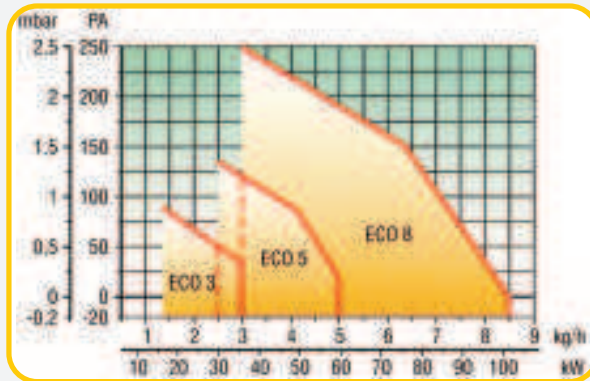


## ТИП ECO

### РАБОТНИ ХАРАКТЕРИСТИКИ

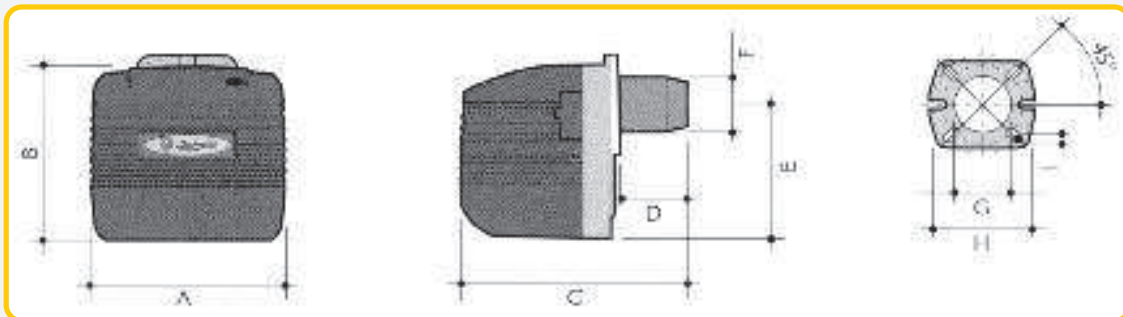


### ТЕХНИЧЕСКИ ДАННИ

Гориво: нафта с максимален вискозитет при 20°C -1.5 °E=6 cSt=41 sec.R1

Код	Модел	Разход на гориво (kg/h)		Топлинна мощност				Ел. двигател (W)	Подгревател (W)	Тегло (kg)	Размери с опаковка (mm)
		Min	Max	(kW)		(kcal/h)					
2500000499	ECO 3	1.4	3.0	16.6	35.6	14 300	30 600	100	-	11.3	450x340x310
2500000536	ECO 3R	1.2	3.0	14.2	35.6	12 200	30 600	100	110	11.4	450x340x310
2500000500	ECO 5	2.5	5.0	29.6	59.3	25 500	51 000	100	-	12.5	450x340x310
2500000510	ECO 5R	2.6	5.0	30.8	59.3	26 500	51 000	100	110	12.6	450x340x310
2500000511	ECO 8	3.0	8.5	35.6	100.8	30 600	86 700	100	-	12.6	520x370x280
2500000534	ECO7/2	4.0	7.3	47.4	86.6	40 800	74 500	100	-	13.5	450x340x310

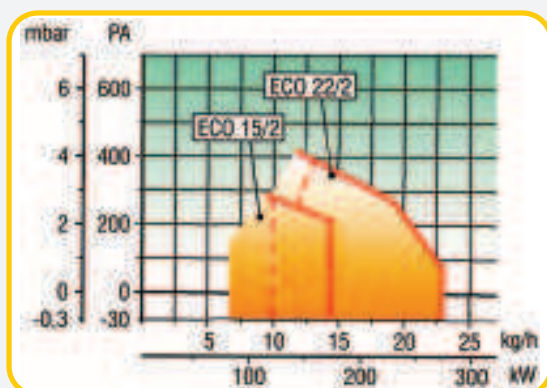
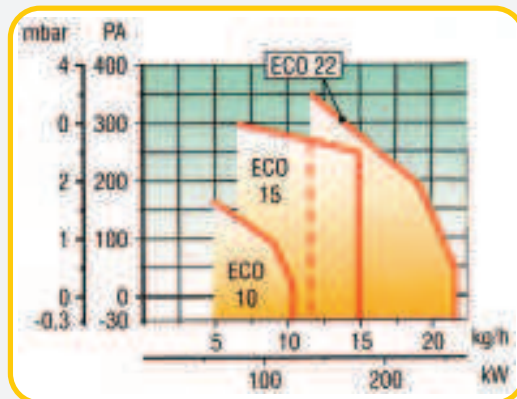
### ОСНОВНИ РАЗМЕРИ



Тип	A	B	C	D		E	ØF	ØG	ØH		I
				Min	Max				Min	Max	
ECO 3, ECO 3R	250	215	320	-	90	160	80	85	135	160	M8
ECO 5, ECO 5R	280	247	342	-	90	195	80	85	135	160	M8
ECO 8	230	285	483	60	120	232	89	95	90	140	M8
ECO 7/2	280	247	410	40	140	195	90	95	135	160	M8

## ТИП ЕСО

## РАБОТНИ ХАРАКТЕРИСТИКИ

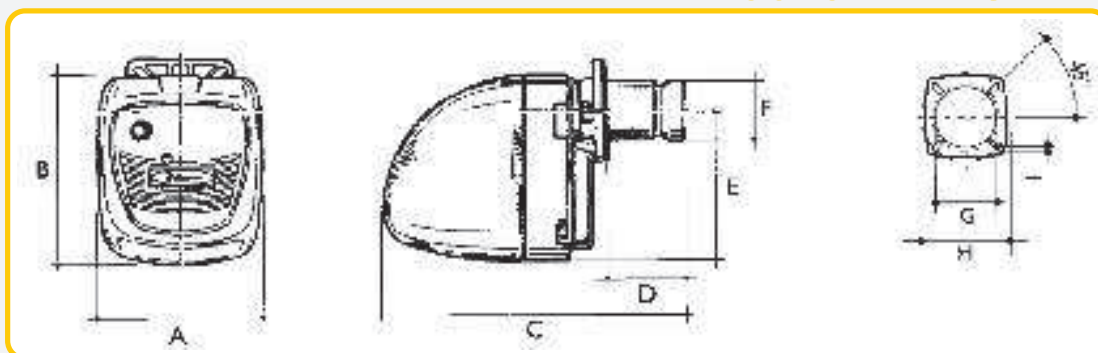


## ТЕХНИЧЕСКИ ДАННИ

Гориво: нафта с максимален вискозитет при 20°C -1.5 °E=6 cSt=41 sec.R1

Код	Модел	Разход на гориво (kg/h)		Топлинна мощност				Ел. двигател (W)	Тегло (kg)	Размери с опаковка (mm)
		Min	Max	(kW)		(kcal/h)				
2500000509	ECO 10	5.0	10.5	59.3	124.5	51 000	107 000	100	12.6	520x370x280
2500000504	ECO 15	7.0	14.8	83.0	175.5	71 900	150 960	185	16	630x330x400
2500000540	ECO 15/2	7.0	14.8	83.0	175.5	71 900	150 960	185	18	760x360x440
2500000506	ECO 22	11.5	22.0	136.0	261.0	117 300	224 400	250	23	760x440x400
2500000539	ECO 22/2	10.0	23.0	118.0	272.0	102 000	234 600	250	24	760x440x400

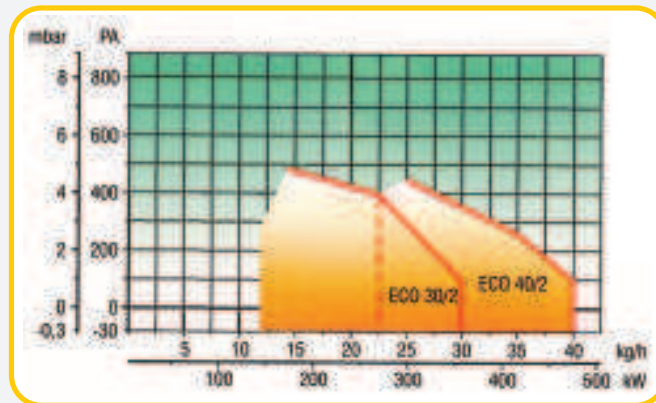
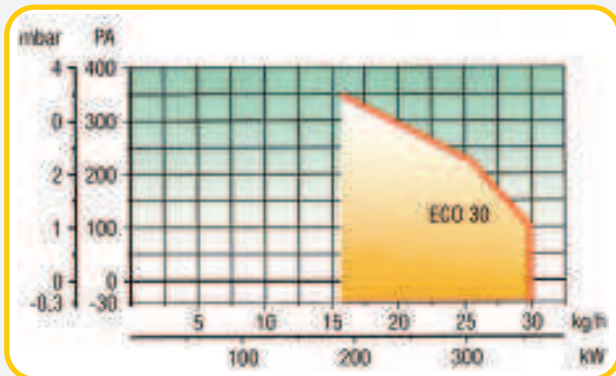
## ОСНОВНИ РАЗМЕРИ



Тип	A	B	C	D		E	ØF	ØG	ØH		I
				Min	Max				Min	Max	
ECO 10	230	285	483	60	125	232	114	120	110	150	M8
ECO 15	275	340	550	80	150	274	114	120	110	150	M8
ECO 15/2	275	340	685	80	285	274	114	120	110	150	M8
ECO 22	360	350	576	60	200	275	120	135	160	225	M10
ECO 22/2	360	350	576	60	300	275	120	135	160	225	M10

## ТИП ЕСО

### РАБОТНИ ХАРАКТЕРИСТИКИ



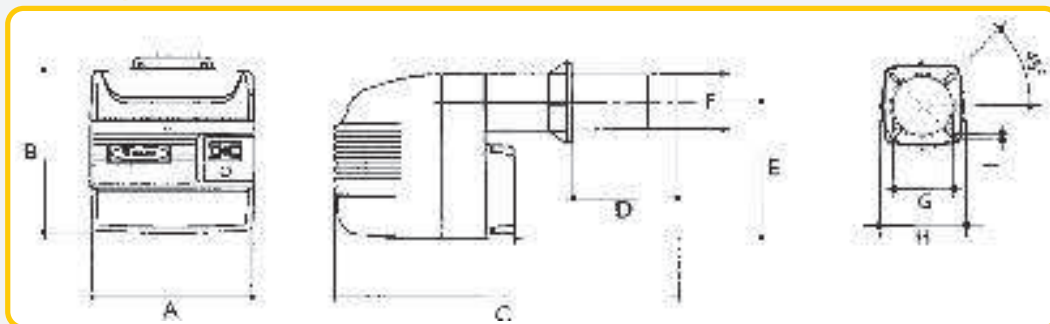
### ТЕХНИЧЕСКИ ДАННИ

Гориво: нафта с максимален вискозитет при 20°C -1.5 °E=6 cSt=41 sec.R1

\* Минимален разход на първата степен

Код	Модел	*	Разход на гориво (kg/h)		Топлинна мощност				Ел. двигател (W)	Тегло (kg)	Размери с опаковка (mm)
			Min	Max	(kW)		(kcal/h)				
2500000507	ECO 30	-	16	30	190	356	163 000	306 000	370	33.5	960x500x540
2500000542	ECO 30/2	12	14	30	142	356	122 400	306 000	370	35.0	960x500x540
2500000543	ECO 40/2	22.5	25	40	266	474	229 500	408 000	370	35.0	960x500x540

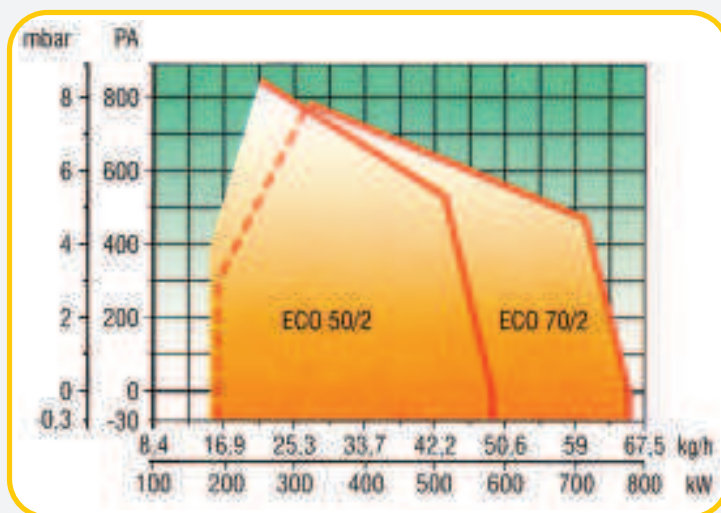
### ОСНОВНИ РАЗМЕРИ



Тип	A	B	C	D		E	∅F	∅G	∅H		I
				Min	Max				Min	Max	
ECO 30	420	423	770	70	320	350	135	145	172	225	M10
ECO 30/2	420	423	770	70	320	350	135	145	172	225	M10
ECO 44/2	420	423	790	70	320	350	148	160	172	225	M10

## ТИП ЕСО

## РАБОТНИ ХАРАКТЕРИСТИКИ



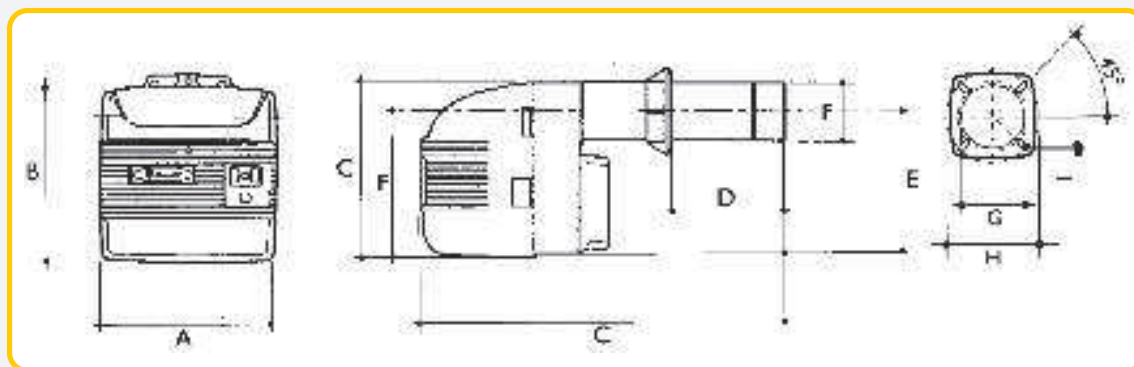
## ТЕХНИЧЕСКИ ДАННИ

Гориво: нафта с максимален вискозитет при 20°C - 1.5 °E=6 cSt=41 sec.R1

\* Минимален разход на първата степен

Код	Модел	Разход на гориво (kg/h)		Топлинна мощност				Ел. двигател (W)	Тегло (kg)	Размери с опаковка (mm)			
		*	Max	(kW)		(kcal/h)							
2500000547	ECO 50/2	14.9	21	49.3	177	585	152	220	503	100	1100	61	520x700x1200
2500000548	ECO 70/2	16.6	28	65.4	197	776	169	420	667	360	1500	74	520x700x1200

## ОСНОВНИ РАЗМЕРИ



Тип	A	B	C	D		E	ØF	ØG	ØH		I
				Min	Max				Min	Max	
ECO 50/2	420	490	1040	130	380	392	140	150	172	225	M10
ECO 70/2	420	490	1080	150	380	392	170	180	225	282	M14